


БЕЛОРУССКИЙ НАЦИОНАЛЬНЫЙ ТЕХНИЧЕСКИЙ УНИВЕРСИТЕТ
ФАКУЛЬТЕТ энергетический
КАФЕДРА Тепловые электрические станции

ДОПУЩЕН К ЗАЩИТЕ

Заведующий кафедрой


Н.Б. Карницкий


“ 05 ” 08 2024 г.

**РАСЧЕТНО-ПОЯСНИТЕЛЬНАЯ ЗАПИСКА
ДИПЛОМНОГО ПРОЕКТА**

Проект ТЭЦ мощностью 205 МВт

Специальность 1- 43 01 04 Тепловые электрические станции

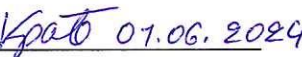
Обучающийся
группы 30604118



подпись, дата

М.П. Ковель

Руководитель



подпись, дата

В.В. Кравченко

Консультанты:

по разделу «Экономическая часть»



подпись, дата

А.В. Левковская

по разделу «Водно-химический комплекс ТЭС»



подпись, дата

В.А. Романко


по разделу «Автоматизация технологических
процессов и АСУ ТЭС»



подпись, дата

Г.Т. Кулаков

по разделу «Электрическая часть ТЭС»



подпись, дата

А.Г. Губанович

по разделу «Охрана окружающей среды»

подпись, дата

Н.Б. Карницкий

по разделу «Охрана труда»



подпись, дата

О.В. Абметко

Ответственный за нормоконтроль



подпись, дата

Г.В. Крук

Объем проекта:

расчетно-пояснительная записка - 157 страниц;

графическая часть - 8 листов;

магнитные (цифровые) носители - _____ единиц

Минск 2024

РЕФЕРАТ

Дипломный проект: 157 с., 58 рис., 32 табл., 26 источников.

ПРОМЫШЛЕННО-ОТОПИТЕЛЬНАЯ ТЭЦ, ТУРБИНА, КОТЕЛ, АБСОРБЦИОННАЯ ХОЛОДИЛЬНАЯ МАШИНА, ЭФФЕКТИВНОСТЬ

Целью настоящего дипломного проекта является проектирование промышленно-отопительной ТЭЦ мощностью 205 МВт с турбинами типа ПТ-135/165-130/15 и ПТ-70/130/13.

В процессе проектирования выполнены следующие исследования: выбрано основное оборудование и экономически обоснован его выбор; рассчитана принципиальная тепловая схема энергоустановки; произведён укрупнённый расчёт барабанного котлоагрегата; на основании произведенных расчётов выбрано вспомогательное оборудование; описаны основные характеристики топливного хозяйства ТЭЦ; согласно принятым тепловым нагрузкам, типу оборудования и особенности потребления тепла выбрана оптимальная схема водоподготовки и водно-химический режим; произведен расчет величин токов короткого замыкания и в соответствии с ними выбраны электрические аппараты ТЭЦ; выбраны и описаны основные подсистемы АСУ ТП ТЭС; в разделе охраны окружающей среды выполнены расчёты вредных выбросов при работе станции на основном и резервном топливе и определена высота дымовой трубы; рассмотрен ряд вопросов по охране труда на ТЭЦ; описаны основные решения компоновки главного корпуса и генерального плана станции.

В качестве специального задания рассмотрено применение тепловых насосов и холодильных машин в энергетике: дана краткая характеристика абсорбционной холодильной машины компании BROAD, описаны ее отличительные особенности, а также принцип действия, рассмотрены варианты работы АБХМ в системе тригенерации; рассмотрено применение абсорбционного теплового насоса в схеме ТЭЦ; на основании произведенных расчетов показана экономическая эффективность применения АБТН и АБХМ на ТЭЦ.

Приведенный в дипломном проекте расчетно-аналитический материал объективно отражает состояние исследуемого процесса (разрабатываемого объекта), все заимствованные из литературных и других источников теоретические и методологические положения и концепции сопровождаются ссылками на их авторов.

СПИСОК ИСПОЛЬЗОВАННЫХ ИСТОЧНИКОВ

1. Нагорнов, В.Н. Организация производства и управление предприятием: методическое пособие по выполнению курсовой работы для студентов специальностей 1-43 01 04 «Тепловые электрические станции», 1-43 01 05 «Промышленная теплоэнергетика» / В.Н. Нагорнов, И.А. Бокун. – Минск : БНТУ, 2011. – 68 с.
2. Тепловые и атомные электрические станции : справочник / под ред. А.В. Клименко, В.М. Зорина. 3-е изд., перераб. и доп. — М. : Издательство МЭИ, 2003. - Кн.3.-648 с.: ил.
3. Трухний, А.Д. Теплофикационные паровые турбины и турбоустановки : учебное пособие для вузов / А.Д. Трухний, Б.В. Ломакин. - М. : Издательство МЭИ, 2002. – 540 с.
4. Тепловые и атомные электрические станции: Дипломное проектирование: Учебное пособие для вузов / А.М. Леонков [и др.] – Минск : Выш. школа, 1990. – 336 с.
5. Седнин, В.А. Тепловые электрические станции. Расчет тепловой схемы и выбор вспомогательного оборудования : учебно-методическое пособие по выполнению курсового и дипломного проектирования / А.В. Седнин, П.Ю. Марченко, Ю.Б. Попова. – Минск : БНТУ, 2007. – 92 с.
6. Соловьев, Ю.П. Вспомогательное оборудование паротурбинных электростанций / Соловьев Ю.П – М. : Энергоатомиздат, 1983. – 200 с.
7. Тепловые электрические станции: учебник для вузов. 3-е изд. / В.Д. Бу-ров [и др.]. - М. : Издательский дом МЭИ, 2009. - 466 с.
8. Жихар, Г.И. Котельные установки ТЭС: теплотехнические расчеты: учебное пособие / Жихар Г.И. – Минск : Вышэйшая школа, 2017. – 224 с.
9. Карницкий, Н.Б. Электронный учебно-методический комплекс по учебной дисциплине «Вспомогательное оборудование электростанций» для специальности 1-53 01 04 «Автоматизация и управление теплоэнергетическими процессами» / Н.Б. Карницкий, Е.В. Пронкевич, С.А. Качан. – Минск : БНТУ, 2018. – 265 с.
10. СО 34.20.514-2005 «Методические указания по эксплуатации газового хозяйства тепловых электростанций».
11. Назмеев, Ю.Г. Мазутные хозяйства ТЭС / Назмеев Ю.Г. – М.: Издательство МЭИ, 2002. - 612 с.
12. Рожкова, Л.Д. Электрооборудование электрических станций и подстанций: учебник для студ. сред. проф. образования / Л.Д. Рожкова, Л.К. Корнева, Т.В. Чиркова. 4-е изд., стер. - М.: Издательский центр «Академия», 2007. – 448 с.
13. СО 34.23.501-2005 Методические указания по эксплуатации мазутных хозяйств тепловых электростанций.
14. Водоподготовка и водно-химические режимы ТЭС и АЭС: учебно-методическое пособие по курсовому и дипломному проектированию для студентов специальностей 1-43 01 04 «Тепловые электрические станции»,

1-43 01 08 «Паротурбинные установки атомных электрических станций» / В.А. Чиж [и др.] – Минск : БНТУ, 2014. – 83 с.

15. Справочник по теплообменникам. В 2 т. / пер. с англ. под ред. О.Г. Мартыненко и др. – М.: Энергоатомиздат, 1987. - 352 с.

16. Плетнев, Г.П. Автоматизация технологических процессов и производств в теплоэнергетике: учеб. для студентов вузов / Г.П. Плетнев. – 4-е изд., перераб. – М.: Издательский дом МЭИ, 2007. – 352 с.

17. Теория автоматического управления: учебно-методическое пособие для студентов специальностей 1-53 01 04 «Автоматизация и управление теплоэнергетическими процессами», 1-43 01 04 «Тепловые электрические станции», 1-43 01 08 «Паротурбинные установки атомных электрических станций», 1-53 01 01 «Автоматизация технологических процессов и производств» / Г.Т. Кулаков [и др.]; под общ. ред. Г.Т. Кулакова. – Минск: БНТУ, 2017. – 133 с.

18. Фрер, Ф. Введение в электронную технику регулирования / Ф. Фрер Ф. Орттенбургер. - Издательство Энергия, 1973. – 192 с.

19. Aidan, O'Dusyey. Handbook of PI and PID Controller Tuning Rules / O'Dusyey Aidan. 3rd Edition. Dublin: Institute of Technology; Ireland, Imperial College Press, 2009. - 529 p.

20. Теория автоматического управления теплоэнергетическими процессами: учеб. пособие / Г.Т. Кулаков [и др.]. – Минск : Вышэйшая школа, 2017. – 238 с.

21. Неклепаев, Б.Н. «Электрическая часть электростанций и подстанций: Справочные материалы для курсового и дипломного проектирования: Учеб. пособие для вузов. – 4-е изд., перераб. и доп. / Б.Н Неклепаев, И.П. Крючков. – М.: Энергоатомиздат, 1989. – 608 с.

22. Карницкий, Н.Б. Электронный учебно-методический комплекс по учебной дисциплине «Природоохранные технологии на ТЭС» для специальности 1-43 01 04 «Тепловые электрические станции» / Н.Б. Карницкий, В.А. Чиж, А.В. Нерезько. - Минск : БНТУ, 2017. – 331 с.

23. Лазаренков, А.М. Охрана труда в энергетической отрасли: учебник : 2-е изд., доп и перераб. / А. М. Лазаренков, Л. П. Филянович, В. П. Бубнов. – Минск: ИВЦ Минфина, 2011. – 672 с.

24. Абсорбционные холодильные машины BROAD в системе тригенерации / Вестник Белнефтехима: А. А. Алейникова – 2009.

25. Абсорбционная холодильная машина BDH-125. Технический паспорт. Модель BDH86X70/90-33/26-7/14-125. Заводской номер № 14079173.

26. Романюк, В.Н. Абсорбционные тепловые насосы в тепловой схеме ТЭЦ для повышения ее энергетической эффективности / В.Н. Романюк [и др.] // Энергия и Менеджмент. – 2013. – № 1.