

ПОКАЗАТЕЛИ ДИНАМИКИ РАБОТЫ ОРГАНИЗАЦИЙ

Е.А. ГРЕЧУХИНА¹, Е.В. ЗОРИН², А.А. РУБАНИК³

¹м.э.н., старший преподаватель

²студент специальности 1-27 01 01 «Экономика и организация производства»

³студент специальности 1-27 01 01 «Экономика и организация производства»

Белорусский национальный технический университет
г. Минск, Республика Беларусь

Важным аспектом в деятельности любой организации, на который опирается и от которого зависит вся дальнейшая деятельность хозяйствующего субъекта, является комплекс взаимодействий с финансовыми результатами работы предприятия. В данной статье приводятся показатели финансовых результатов работы организаций Республики Беларусь с 2019 по 2023 годы, динамика их изменения и наблюдаемые тенденции поведения, а также приводится некоторая информация о их особенностях.

Ключевые слова: финансовые результаты, финансовое состояние, организация, предприятие, хозяйственная деятельность, выручка, себестоимость, прибыль, чистая прибыль, платёжеспособность, ликвидность, активы, оборотные средства, рентабельность.

ORGANIZATIONAL PERFORMANCE INDICATORS

E.A. GRECHUKHINA, E.V. ZORIN, A.A. RUBANIK

¹Master of Economic sciences, senior lecturer

²student of the specialty 1-27 01 01 «Economics and organization of production»

³student of the specialty 1-27 01 01 «Economics and organization of production»

Belarusian National Technical University
Minsk, Republic of Belarus

An important aspect in the activity of any organization, on which the whole further activity of an economic entity is based and on which depends, is the complex of interactions with the financial results of the enterprise. This article presents the indicators of financial performance of organizations of the Republic of Belarus from 2019 to 2023, the dynamics of their changes and observed trends of behavior, as well as some information about their peculiarities.

Keywords: financial results, financial condition, organization, enterprise, economic activity, revenue, cost price, profit, net profit, solvency, liquidity, assets, current assets, profitability.

ВВЕДЕНИЕ

Финансовые результаты деятельности организаций, а также влияющие на неё показатели, занимают особое место в жизненном цикле существования субъектов хозяйствования, так как на их основе можно делать выводы о финансовом состоянии организации по результатам её хозяйственной деятельности, что, в свою очередь, даёт возможность скорректировать дальнейшие шаги предприятия на пути своего финансово-экономического развития, применяя эффективные инструменты управления с целью обеспечения финансовой устойчивости в условиях современной рыночной экономики.

РЕЗУЛЬТАТЫ И ИХ ОБСУЖДЕНИЕ

Финансовые результаты формируются на основании бухгалтерского учёта, в обязательном порядке ведущегося в организации, и систематизируются благодаря созданию различной учётно-отчётной документации, которая отражает, помимо прочих финансовых показателей, информацию о прибылях и убытках. Далее хозяйствующий субъект, получает возможность оценить финансовое положение своего предприятия и соответствие текущего состояния организации преследуемым своей деятельностью целям, при этом необходимо производить процедуры оценки как внутреннего, так и внешнего положения объекта, дополняя их проведением производственно-управленческой оценки, чтобы иметь всестороннее представление о сильных и слабых сторонах организации для принятия эффективных управленческих решений [3].

Важно регулярно проводить оценку финансовых результатов для того, чтобы иметь возможность оперативно реагировать на появляющиеся проблемы или не упускать выгодные возможности. Использование средств автоматизации в проведении, связанных с этой деятельностью расчётов, позволяет значительно увеличить скорость получения данных вплоть до того, что они могут быть получены в режиме реального времени, благодаря чему результаты можно получать непрерывно, что даёт существенное преимущество перед конкурентами, которые по каким-либо причинам ещё не автоматизировали свои расчёты [4].

Основные абсолютные показатели финансовой работы организаций представлены в таблице 1 [1].

Таблица 1 – Основные показатели финансовой работы организаций Республики Беларусь за 2019-2023 гг.

Наименование	2019 г.	2020 г.	2021 г.	2022 г.	2023 г.
Выручка от реализации продукции, товаров, работ, услуг, млрд. бел. руб.	240,17	256,14	315,82	343,42	388,13
Себестоимость реализованной продукции, товаров, работ, услуг, млрд. бел. руб.	194,66	205,37	253,18	275,05	319,60
Прибыль от реализации продукции, товаров, работ, услуг, млрд. бел. руб.	16,61	19,52	26,10	29,41	26,62
Чистая прибыль, млрд. бел. руб.	10,42	5,51	15,78	15,47	13,43

Источник: собственная разработка авторов

За рассматриваемый период выручка, представляющая собой финансовый результат, полученный от реализации продукции (товаров, работ, услуг) изменяется следующим образом: с 2019 г. по 2020 г. замечен рост выручки на 6,65 %, при этом в период с 2020 г. по 2021 г. она возрастает ещё больше и составляет уже 23,3 %, далее, с 2021 г. по 2022 г. происходит рост на 8,74 %, и, наконец, в период с 2022 г. по 2023 г. рост составляет 13,02 %. Можно сделать вывод, что выручка от реализации продукции (товаров, работ, услуг) в период с 2019 г. по 2023 г. имеет выраженную тенденцию к росту, который достигает 61,61 %.

Себестоимость реализованной продукции (товаров, работ, услуг) в период с 2019 г. по 2020 г. возрастает на 5,5 %, а в период с 2020 г. по 2021 г. уже на 23,28 %, затем, с 2021 г. по 2023 г. на 8,64 %, и в период с 2022 г. по 2023 г. на 16,2 %. Себестоимость реализованной продукции (товаров, работ, услуг), как и выручка от реализации, с 2019 г. по 2023 г. имеет тенденцию к росту, который составляет 64,18 %.

Прибыль от реализации продукции (товаров, работ, услуг) изменяется неоднозначно. Период с 2019 г. по 2020 г. характеризуется ростом прибыли от реализации продукции на 17,52 %, в следующем периоде, с 2020 г. по 2021 г., происходит возрастание уже на 33,71 %, а с 2021 г. по 2022 г. на 12,68 %, но затем, с 2022 г. по 2023 г. заметно снижение прибыли от реализации продукции на 9,49 %. В итоге, увеличение прибыли от реализации продукции (товаров, работ, услуг) с 2019 г. по 2023 г. составляет 60,26 %.

Чистая прибыль, конечный финансовый результат деятельности организации, как и прибыль от реализации, изменяется неоднозначно. Так, в период с 2019 г. по 2020 г. происходит снижение чистой прибыли на 47,12 %, а затем с 2020 г. по 2021 г. наблюдается её рост уже на 186,39 %, далее, в период с 2021 г. по 2022 г., она снижается на 1,96 %, а затем, с 2022 г. по 2023 г., она уменьшается на 13,19 %. С учётом неоднозначного изменения чистой прибыли, её рост в период с 2019 г. по 2023 г., составил 28,89 %.

Динамика показателей финансовых результатов работы организаций, представлена на рисунке 1.

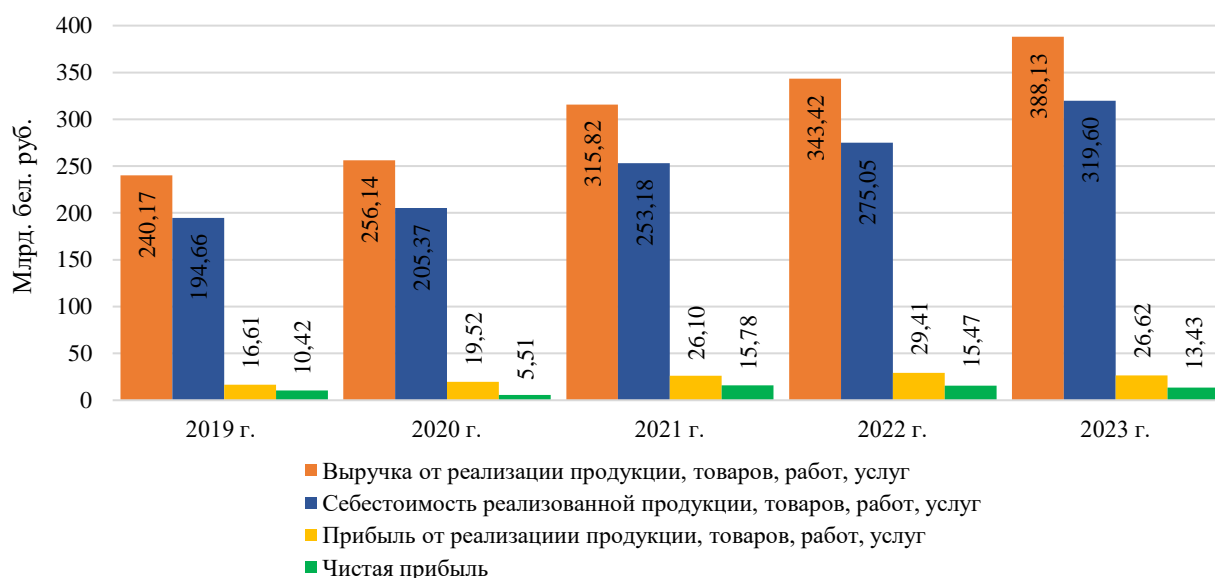


Рисунок 1 – Финансовые результаты работы организаций Республики Беларусь за 2019-2023 гг.
Источник: собственная разработка авторов по данным [1]

Для выявления конкретной совокупности причин, влияющих на тенденции развития тех или иных показателей, нужно учесть множество разных факторов, которые могут оказывать на них влияние, однако существуют и закономерности, по которым происходят некоторые изменения [3]:

а) величина прибыли, получаемой организацией, и изменение отпускных цен на продукцию прямо пропорциональны, при этом необходимо отслеживать общую динамику цен на сырьё и материалы, используемые при изготовлении продукции;

б) увеличение объёма продаж рентабельной продукции приводит к пропорциональному увеличению прибыли, если продукция убыточна, то при увеличении объёма реализации, прибыль уменьшается;

в) структура продукции может оказывать как положительное, так и отрицательное влияние на сумму прибыли: увеличение доли рентабельной продукции приводит к увеличению прибыли, а увеличение доли низко рентабельной или убыточной продукции приводит её снижению;

г) себестоимость продукции и прибыль находятся в обратно пропорциональной зависимости.

Динамика изменений, вышеописанных показателей, сказывается на финансовых результатах работы организаций, которые характеризуются показателями платёжеспособности и финансовой устойчивости.

Платёжеспособность – способность организации выполнять свои финансовые обязательства вовремя и в установленном объёме за счёт имеющихся в её распоряжении активов. Неотъемлемым условием обеспечения платёжеспособности организации является её ликвидность.

Ликвидность – способность организации оперативно реализовывать свои активы, чтобы расплатиться по долгам. Самые ликвидные активы, которыми можно быстро расплатиться, – деньги, краткосрочные финансовые вложения, ликвидные ценные бумаги (акции, облигации), продукция, краткосрочная дебиторская задолженность. Неликвидными активы – долгосрочная дебиторская задолженность и товары, которые трудно быстро реализовать. Чем ликвиднее активы, тем выше ликвидность организации [5].

Отдельные показатели платёжеспособности и финансовой устойчивости представлены в таблице 2 [1].

Таблица 2 – Показатели платёжеспособности и финансовой устойчивости Республики Беларусь

Наименование	2019 г.	2020 г.	2021 г.	2022 г.	2023 г.
Коэффициент текущей ликвидности, %	122,8	128,4	132,9	139,1	136,2
Коэффициент обеспеченности обязательств активами, %	51,8	55,0	52,7	46,4	46,2
Коэффициент обеспеченности собственными оборотными средствами, %	18,6	22,1	24,8	28,1	26,6

Источник: собственная разработка авторов.

Коэффициент текущей ликвидности – используется в качестве основного показателя для оценки ликвидности и платёжеспособности предприятий. Значение коэффициента изменяется по видам экономической деятельности субъекта хозяйствования, и рассчитывается как отношение суммы высоколиквидных, быстрореализуемых и медленно реализуемых активов к сумме срочных и среднесрочных пассивов. Таким образом удаётся выявить степень покрытия краткосрочными активами краткосрочных обязательств организации и продемонстрировать ожидаемую платёжеспособность на период средней продолжительности одного оборота всех оборотных средств [2][5].

Текущая финансовая устойчивость предприятия определяется с помощью коэффициента обеспеченности обязательств активами, который рассчитывается как отношение суммы обязательств организации (долгосрочных и краткосрочных) и стоимости его активов по балансу. Так можно понять сможет ли субъект хозяйствования погасить свои долги после реализации находящихся в его распоряжении активов, а также насколько предприятие независимо от кредиторов [6].

Кроме того, в рамках определения финансовой устойчивости и самостоятельности хозяйственного субъекта, рассчитывается коэффициент обеспеченности собственными оборотными средствами, который вычисляется как соотношение собственного капитала организации, за вычетом долгосрочных активов, к стоимости краткосрочных текущих активов [7].

Динамика отдельных показателей платёжеспособности и финансовой устойчивости по Республике Беларусь за 2019-2023 гг., представлены на рисунке 2.

Отдельные показатели платёжеспособности и финансовой устойчивости по Республике Беларусь за 2019-2023 гг.

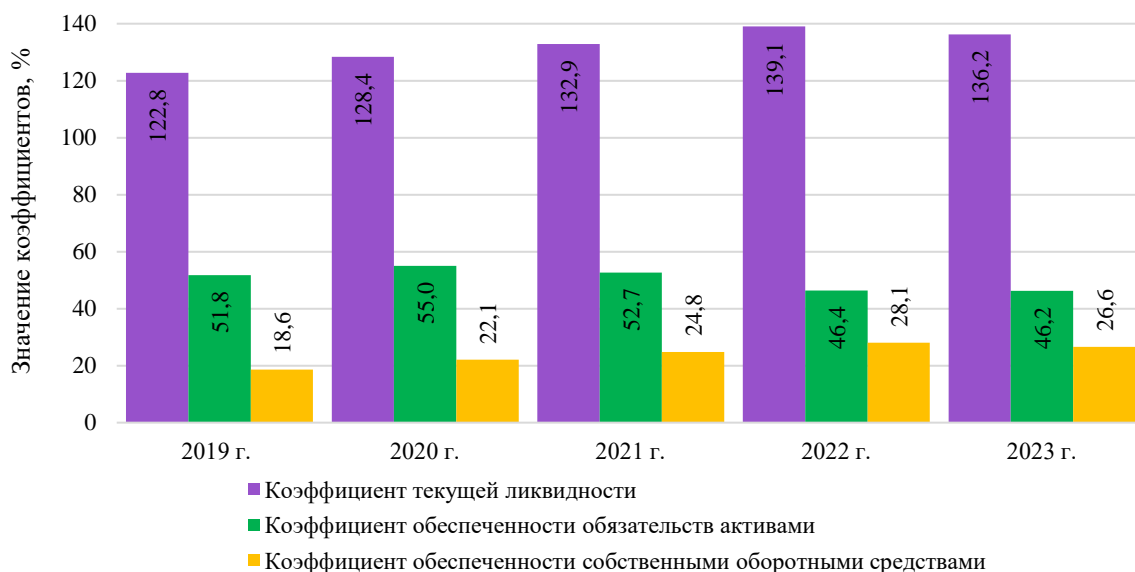


Рисунок 2 – Показатели платёжеспособности и финансовой устойчивости по Республике Беларусь

Источник: собственная разработка авторов по данным [1]

На приведенном графике видно, какие тенденции сопутствуют изменению, выше описанных показателей, в период с 2019 по 2023 гг. Коэффициент текущей ликвидности плавно нарастает, начиная с 2019 г. по 2022 г. на 16,3 %, после чего происходит небольшой спад к 2023 г. на 2,9 %. Коэффициент обеспеченности обязательств активами, наоборот, после прироста с 2019 г. к 2020 г. на 3,2 %, постепенно снижается к показателям 2023 г. на 8,8 %. В свою очередь, коэффициент обеспеченности собственными оборотными средствами, изменяясь по аналогии коэффициенту текущей ликвидности, возрастает на 9,5 % в период с 2019 г. по 2022 г., и снижаясь к 2023 г. на 1,5 %.

Конечный финансовый результат хозяйственной деятельности организаций характеризуется абсолютной величиной прибыли, которая выражает количественную составляющую финансового результата хозяйственной деятельности, но не всегда при этом возможно объективно оценить работу предприятия, поэтому для этих целей используется относительный показатель – рентабельность [8].

Рентабельность – показатель эффективности деятельности предприятия, который выражает относительную величину прибыли и характеризует степень отдачи средств, используемых в производстве.

Отдельные показатели рентабельности работы организаций представлены в таблице 3 [1].

Таблица 3 – Показатели рентабельности работы организаций Республики Беларусь

Наименование	2019 г.	2020 г.	2021 г.	2022 г.	2023 г.
Рентабельность продаж, %	6,9	7,6	8,3	8,6	6,9
Рентабельность реализованной продукции, товаров, работ, услуг, %	8,5	9,5	10,3	10,7	8,3

Рентабельность продаж – показатель, отражающий долю прибыли в общей сумме выручки. Рентабельность продаж позволяет определить операционную эффективность организации, т.е. способность организовывать и контролировать текущую деятельность, что, в свою очередь, показывает направление движения компании, падение или рост [9].

Рентабельность реализованной продукции (товаров, работ, услуг) – определяется как отношение прибыли от реализации продукции к сумме затрат на производство и реализацию этой продукции и даёт представление об эффективности реализованной продукции (товаров, работ, услуг) [9].

Динамика отдельных показателей рентабельности работы организаций по Республике Беларусь за 2019-2023 гг., представлены на рисунке 3.

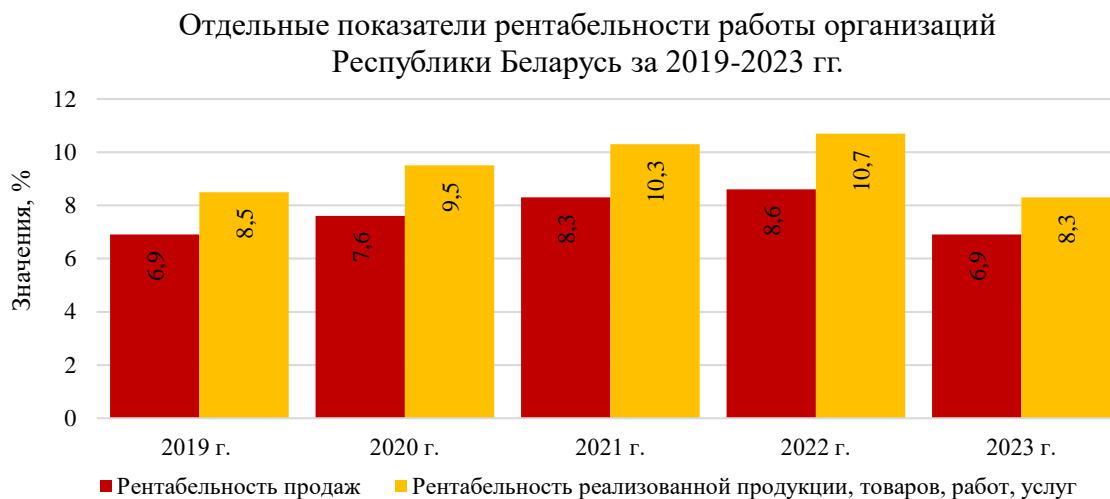


Рисунок 3 – Показатели рентабельности по Республике Беларусь
Источник: собственная разработка авторов по данным [1]

На графике видно, что изменение рентабельности продаж произошло следующим образом: после роста с 2019 г. к 2022 г. на 1,7 %, произошло падение на 1,7 % в период с 2022 г. по 2023 г., вернув таким образом значение показателя к величине 2019 г. Похожим образом изменяется и рентабельность реализованной продукции, товаров, работ, услуг: рост с 2019 г. по 2022 г. составил 2,2 %, но падение с 2022 г. по 2023 г. составило 2,4 %, что на 0,2% ниже показателей 2019 г.

На результаты работы организаций могут оказывать влияние следующие факторы:

а) Низкая эффективность управления: недостаточно продуманная стратегия развития, плохое планирование и контроль затрат, низкий уровень квалификации управленческого персонала;

б) Проблемы с финансированием: недостаток оборотных средств, высокая долговая нагрузка, ограниченный доступ к кредитам и инвестициям;

в) Низкая производительность труда: слабая мотивация работников, отсутствие современных технологий и оборудования, низкий уровень автоматизации процессов;

г) Проблемы с рынком сбыта: снижение спроса на продукцию или услуги высокая конкуренция, в том числе со стороны импортных товаров, ограниченный экспортный потенциал;

д) Внешнеэкономические факторы: санкции и торговые ограничения, колебания валютных курсов, изменения в законодательстве и налоговой политике;

е) Структурные проблемы экономики: зависимость от сырьевых рынков или устаревших отраслей, низкая диверсификация производства;

ё) Затруднения в ведении бизнеса из-за бюрократии и неэффективное распределение ресурсов.

Эти причины могут проявляться как по отдельности, так и в совокупности, поэтому организациям нужно проводить комплексный анализ работы, выявлять слабые места и разрабатывать стратегии их устранения, которые могут включать реформы управления, модернизацию производства, использование современных технологий, улучшение управления финансами, а также развитие человеческого капитала.

ВЫВОДЫ

Финансовый результат работы организации связан с главной целью, преследуемой любым предприятием в результате своей хозяйственной деятельности, а именно: получение максимально возможной прибыли. Максимизация прибыли достигается путём выпуска оптимального количества готовой продукции, с применением эффективных способов её производства, способствующих сокращению затрат, включаемых в состав себестоимости продукции, а также применению эффективных форм расчётов.

Учёт, анализ и управление финансовыми результатами, а также взаимосвязанных параметров, занимает одно из центральных мест в деятельности всех субъектов хозяйствования – это даёт возможность не только вести мониторинг ситуационной обстановки на предприятии, но и осуществлять будущее планирование, с учётом конкурентного положения организации на рынке.

По результатам работы организаций в Республике Беларусь за 2019-2023 гг. можно сделать вывод, что несмотря на незначительное снижение значения отдельных показателей по отношению к их статистическим значениям за период прошлых лет, в целом, на данный момент, наблюдается тенденция к укреплению наибольшего количества наблюдаемых показателей относительно их позиций в прошлом.

ЛИТЕРАТУРА

1. Национальный статистический комитет Республики Беларусь : [сайт]. – Минск, 1998-2025. – URL: <https://www.belstat.gov.by/> (дата обращения: 01.04.2025).
2. Финансовые результаты и оценка эффективности деятельности организаций Республики Беларусь: научная публикация / Алексей Короткевич, Акрам Аль-Хамзави – Минск, 2017. – URL: <https://www.nbrb.by/bv/pdf/articles/10354.pdf> (дата обращения: 01.04.2025).
3. Оценка финансовых результатов деятельности организаций // Академия МВД Республики Беларусь. – URL: https://www.amia.by/book/umk/Kaf_econom_bezopast/fin_i_fin_ry/project/DswMedia/lekciya-5.docx (дата обращения: 01.04.2025).
4. Финансовый результат в бухгалтерском учёте // Интернет-бухгалтерия «Моё дело». – URL: <https://www.moedelo.org/club/buhgalterskij-uchet/uchet-finansovyh-rezultatov> (дата обращения: 01.04.2025).
5. Ликвидность и платёжеспособность: главные различия и как влияют на получение кредита // АО «Альфа-Банк», официальный сайт. – URL: <https://alfabank.ru/help/articles/sme/profits/likvidnost-i-platezhesposobnost-glavnye-otlichiya-i-kak-vliyayut-na-poluchenie-kredita/> (дата обращения: 01.04.2025).
6. Коэффициент обеспеченности финансовых обязательств активами // ООО «Майфин». – URL: <https://myfin.by/wiki/term/koefficient-obespechennosti-finansovyh-obyazatelstv-aktivami> (дата обращения: 01.04.2025).
7. Коэффициент обеспеченности собственными оборотными средствами // ООО «Майфин». – URL: <https://myfin.by/wiki/term/koefficient-obespechennosti-sobstvennymi-oborotnymi-sredstvami> (дата обращения: 01.04.2025).
8. Финансы организаций: пособие. часть 1 / С.Е. Витун, А.И. Чигрина – Гродно, 2010. – URL: https://ebooks.grsu.by/finans_i_org/5-pokazateli-rentabelnosti-deyatelnosti-predpriyatiya.htm (дата обращения: 01.04.2025).
9. Рентабельность // ООО «Майфин». – URL: <https://myfin.by/wiki/term/rentabelnost> (дата обращения: 01.04.2025).

REFERENCES

1. National Statistical Committee of the Republic of Belarus : [website]. - Minsk, 1998-2025. - URL: <https://www.belstat.gov.by/> (date of reference: 01.04.2025).
2. Financial results and performance assessment of organizations of the Republic of Belarus : a scientific publication / Aleksei Korotkevich, Akram Al-Hamzavi - Minsk, 2017. - URL: <https://www.nbrb.by/bv/pdf/articles/10354.pdf> (date of circulation: 01.04.2025).
3. Assessment of financial performance of organizations // Academy of the Ministry of Internal Affairs of the Republic of Belarus. - URL: https://www.amia.by/book/umk/Kaf_econom_bezopast/fin_i_fin_ry/project/DswMedia/lekciya-5.docx (date of reference: 01.04.2025).
4. Financial result in accounting // Internet-accounting “My Business”. - URL: <https://www.moedelo.org/club/buhgalterskij-uchet/uchet-finansovyh-rezultatov> (date of address: 01.04.2025).
5. Liquidity and solvency: the main differences and how they affect the loan // JSC “Alfa-Bank”, official site. - URL: <https://alfabank.ru/help/articles/sme/profits/likvidnost-i-platezhesposobnost-glavnye-otlichiya-i-kak-vliyayut-na-poluchenie-kredita/> (date of reference: 01.04.2025).
6. Coefficient of financial liabilities secured by assets // Mayfin LLC. - URL: <https://myfin.by/wiki/term/koefficient-obespechennosti-finansovyh-obyazatelstv-aktivami> (date of address: 01.04.2025).
7. Coefficient of provision with own working capital // Mayfin LLC. - URL: <https://myfin.by/wiki/term/koefficient-obespechennosti-sobstvennymi-oborotnymi-sredstvami> (date of reference: 01.04.2025).
8. Finances of organizations: manual. part 1 / S.E. Vitun, A.I. Chigrina - Grodno, 2010. - URL: https://ebooks.grsu.by/finans_i_org/5-pokazateli-rentabelnosti-deyatelnosti-predpriyatiya.htm (access date: 01.04.2025).
9. Profitability // Mayfin LLC. - URL: <https://myfin.by/wiki/term/rentabelnost> (access date: 01.04.2025).